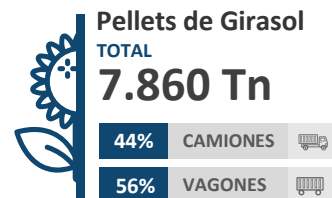


Descargas

Toneladas descargadas: **731.085 Tn. (+218% i.a)**



Acumulado Toneladas Descargadas:
11.017.575 Tn. (+47% i.a)

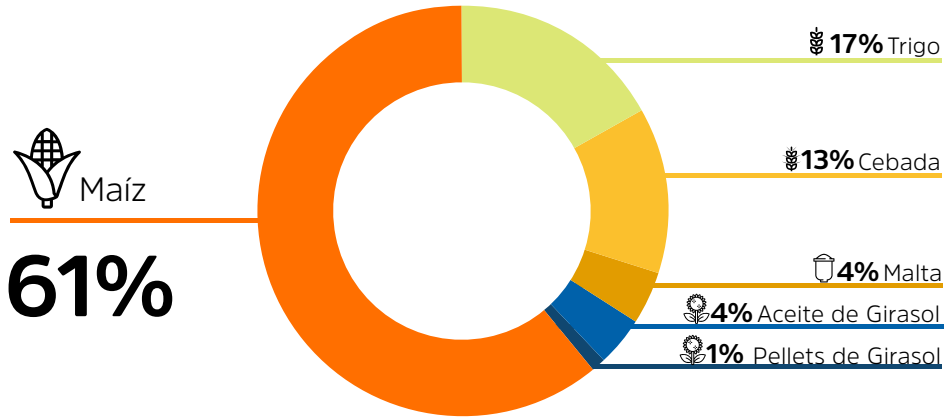


Embarques

Toneladas embarcadas: **814.461 Tn. (+146% i.a)**

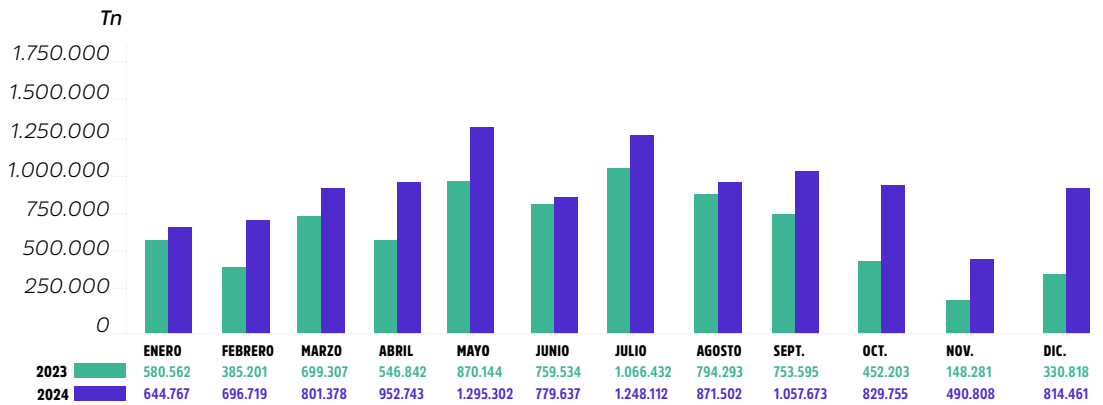
 <p>Trigo 137.598 Tn</p>	<p>PRINCIPALES DESTINOS</p>  <p>Brasil... 17% Indonesia... 52% Vietnam... 32%</p>
 <p>Cebada 109.091 Tn</p>	<p>PRINCIPALES DESTINOS</p>  <p>Brasil... 9% Arabia Saudita... 61% India... 30%</p>
 <p>Malta 33.457 Tn</p>	<p>PRINCIPALES DESTINOS</p>  <p>Brasil... 100%</p>
 <p>Maíz 495.448 Tn</p>	<p>PRINCIPALES DESTINOS</p>  <p>Chile... 11% Arabia Saudita... 39% Vietnam... 30% Corea del sur... 9%</p>
 <p>Pellets de Girasol 9.000 Tn</p>	<p>PRINCIPALES DESTINOS</p>  <p>Países Bajos... 100%</p>
 <p>Aceite de Girasol 29.867 Tn</p>	<p>PRINCIPALES DESTINOS</p>  <p>India... 100%</p>

Participación del cultivo



Embarques

Acumulado Toneladas Embarcadas
10.482.858 Tn. (+42% i.a)



Toneladas anunciadas
 a embarcar hasta el 24/01/2025:

497.690 Tn

MAÍZ	48%
TRIGO	30%
CEBADA	13%
MALTA	5%
PELLETS SOJA	4%