



Informe de Cebada

08.CAMPAÑA 2021/22
28/12/2021

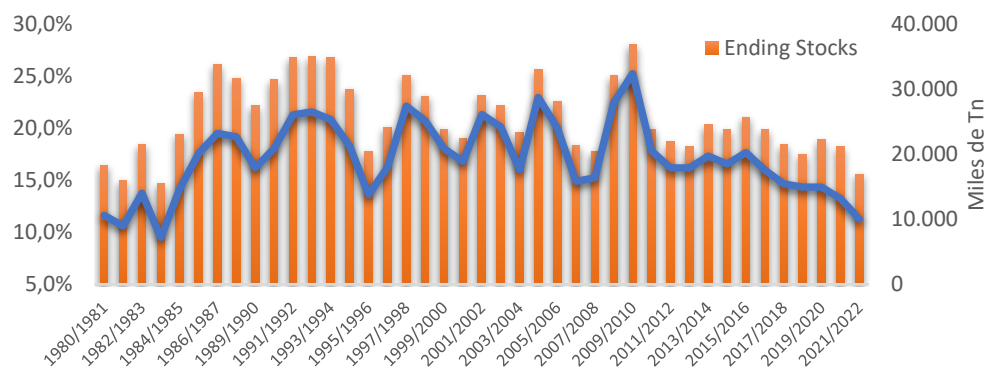
MERCADO BAJO PRESIÓN

- › **Principales drivers:** menor producción global, actividad de la demanda, baja relación stock/consumo y problemas de calidad. La cosecha del hemisferio sur limita las subas.
- › El rebrote de **Covid-19**, sobre todo en regiones europeas, imprime incertidumbre al mercado.
- › **Comercialización 2021/22 - Cebada Forrajera:** continúa el dinamismo con compras que superan las 1,35 M Tn.
- › **Puerto Bahía Blanca:** entre enero y noviembre se exportaron más de 800.000 Tn de cebada y 290.000 Tn de malta.
- › En la **región BCP**, la cosecha está próxima a finalizar con un avance del 90%.

Situación Internacional

El ciclo 2021/22 para la cebada se ha caracterizado por la estrechez entre oferta y demanda, reflejada en la relación stock/consumo más baja de las últimas 37 campañas.

GRÁFICO 1: STOCK FINAL Y RELACIÓN STOCK/CONSUMO GLOBAL



Fuente: elaboración propia en base a USDA.

A continuación, se mencionan las noticias destacadas del mercado en las últimas jornadas:

- Canadá:** debido al clima seco y las elevadas temperaturas registradas, se observan los rindes más bajos desde el 2002 (2do valor más bajo en los últimos 30 años).
- Rusia:** anunció el endurecimiento de las cuotas de exportación e impuesto a los envíos externos para trigo y cebada.
- **Acuerdo de libre comercio entre Australia y Reino Unido:** para cebada se estableció una cuota libre de impuestos de 7.000 tn/año. Los aranceles a este *commoditie* se eliminarían por completo en 4 años.
- Ucrania:** se proyectan producción y exportaciones récord, con subas interanuales superiores al 28 y 43%, respectivamente.

Fuente: E-malt.

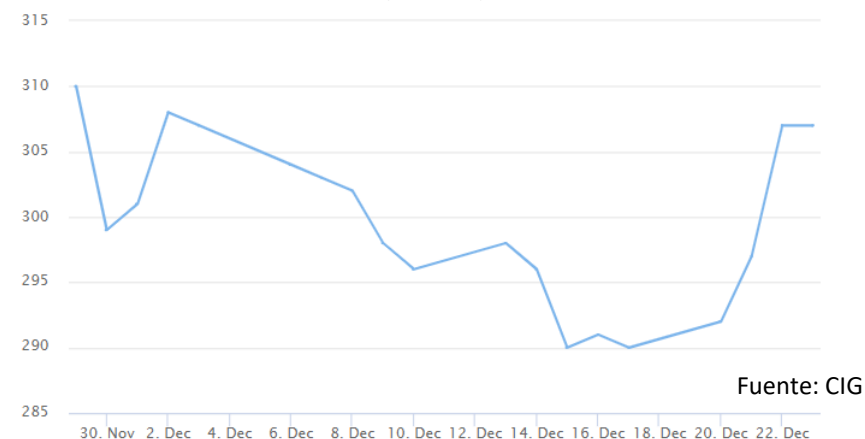
Precios y Mercados | Precios de cebada al 27/12

PRECIOS CEBADA (U\$S/tn) Variación mensual*				
ROUEN** (FRANCIA)	FOB ARG	FOB ARG	ORIENTATIVO BB	ORIENTATIVO QQ
CEBADA FORRAJERA	CEBADA FORRAJERA	CEBADA CERVECERA	Forr: 240 feb-mar	Forr: 235 disp // 240 feb / 245 mar
307 ↓ 3,8%	302 ↑ 4,1%	325 ↑ 3,2%	Cerv: 260 ene-mar	Cerv: 260 disp // 265 ene-mar // 270 abr-jun

* Las variaciones fueron calculadas respecto al 19/11/21 (RAE N°7- 21/22). **Valor al 23/12/21.

Cotización Internacional: la menor producción que se proyecta a nivel global, la presión de la demanda, la baja relación stock/consumo y los problemas de calidad que se observaron en Europa ejercen presión sobre los precios e imprimen volatilidad al mercado. A esto se le suma la incertidumbre por rebotes de Covid. Por otro lado, se espera que las buenas cosechas del hemisferio sur (Australia y Argentina) traigan calma al mercado.

GRÁFICO 1: CEBADA FORRAJERA – Rouen (Francia). Diciembre 2021



Fuente: CIG

Situación Argentina

AVANCE DE COSECHA - CAMPAÑA 2021/22

En los 45 partidos del **área de influencia de la BCP**, con una superficie apta que alcanzó las 756.400 Ha (destino comercial), el incremento interanual fue del 19%. La cosecha se encuentra próxima a finalizar, con un 90% de avance. La producción proyectada es de 2,82 M Tn.

MERCADO LOCAL

En la **pizarra de Bahía Blanca**, el valor promedio estimativo se ubica en los 231 u\$s/Tn.

El **Informe del Monitor Siogranos**, que indica el precio y la modalidad comercial de los contratos registrados, presenta los siguientes valores medios, para cebada forrajera: a) Bahía Blanca (22/12), U\$/tn 235 y b) Quequén (21/12), U\$/tn 221,7. Para cebada cervecera en Bahía Blanca y Quequén no se registran operaciones.

COMERCIALIZACIÓN CICLO 2021/22*

Para el nuevo ciclo, el **sector exportador** lleva adquirido:

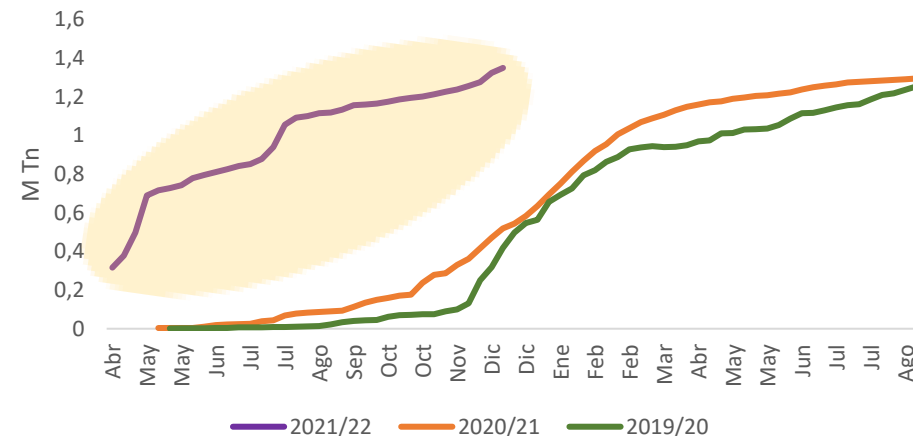
✓ **Cebada Cervecera:** 280.400 Tn (vs 291.600 Tn del año previo). DJVE: 0,45 M Tn.

✓ **Cebada Forrajera:** 1,35 M Tn (vs 518.800 Tn del año previo). DJVE: 1,68 M Tn.

El **sector industrial** lleva compradas 356.200 Tn (vs 345.500 Tn del año previo).

*Compras SE al 15/12/21, Compras SI al 27/10/21 y DJVE al 27/12/21.

Compras Cebada Forrajera 2021/22- Sector Exportador



Fuente: elaboración propia en base a Min. de A,GyP y Sec. de Agroindustria.

Puerto Bahía Blanca: Exportaciones Cebada. Ene.-Nov. 2021

Por el puerto de Bahía Blanca, en los primeros 11 meses del año, se embarcaron 814.191 Tn de **cebada** con un fuerte crecimiento interanual (+68,6% i.a). El principal destino de cebada forrajera fue China (80,2%), desplazando a Arabia y Emiratos Árabes.

En cuanto a **malta**, los envíos entre enero y noviembre de 2021 alcanzaron las 290.354 Tn, una merma del 1,5% contra igual período del año previo. Con el 86,4% de los envíos, Brasil fue el principal destino.