



Informe de Trigo

08.CAMPAÑA.2021/22

01/10/2021

SECTOR EXPOTADOR: COMERCIALIZACIÓN QUE NO FRENA

- › En las últimas dos semanas, las **compras del sector exportador** se ubicaron en 557.700 Tn, con un acumulado de 7 M Tn.
- › **CIG septiembre**: nuevas quitas para Canadá y subas para Australia. Para Argentina, se dieron recortes.
- › **Chicago firme**: la menor oferta de países claves como Canadá, Rusia y EEUU apuntalan las subas.
- › En la **pizarra de Bahía Blanca**, los precios replican la firmeza internacional, ganando 10 U\$/Tn en la última quincena.
- › **Región BCP**: la condición del cultivo es Buena-Muy Buena.

Situación Internacional

En el informe de septiembre del CIG, se dieron ajustes para los principales productores mundiales. Se destaca el nuevo recorte para Canadá y la suba para Australia. En cuanto a las exportaciones, se dieron ajustes en el mismo sentido.

A continuación, se detallan las principales variaciones mensuales, en términos mundiales:

- **Producción:** -1 M Tn. Si bien la producción global no tuvo un ajuste significativo, se dieron variaciones para países clave: U.E. (-1 M Tn), Canadá (-2,8 M Tn), Ucrania (+1 M Tn) y Australia (+1,9 M Tn).
- **Consumo:** sin variaciones significativas.
- **Exportaciones:** +1,7 M Tn. Se incrementaron las estimaciones de Australia (+1 M Tn) y Ucrania (+0,8 M Tn). Para Canadá, el recorte fue de 0,7 M Tn.
- **Stock final:** -1 M Tn, destacándose que para los principales exportadores se alcanzaría un mínimo de 9 años.

El **Cuadro 1** refleja las variaciones interanuales de las principales variables a nivel mundial:

CUADRO 1: TRIGO: PRINCIPALES INDICADORES

TRIGO	MUNDIAL (M Tn)		
	2020 / 21	PROY. 2021/ 22	VARIACIÓN (%)
Producción	773,4	780,6	0,9%
Consumo	770,0	783,0	1,7%
Exportaciones	190,0	190,8	0,4%
Stock Final	279,0	277,0	0,7%
Stock/consumo	36,2%	35,4%	0,8 p.p.

Fuente: Elaboración propia en base al informe del CIG. Septiembre 2021.

Situación Argentina

Recortes mensuales en la producción y exportaciones.

El CIG destaca que, a pesar de las precipitaciones oportunas de septiembre, la escasez hídrica continúa siendo una preocupación. Por este motivo, se recortó la estimación de producción en 400.000 Tn a unas 19,9 M Tn. Lo propio ocurrió con las exportaciones, que se redujeron en 200.000 Tn a unas 13 M Tn.

Con los cambios mencionados, en términos interanuales, la producción crecería un 13,1%, mientras que las exportaciones lo harían un 29,2% i.a. De esta manera, la participación argentina en las exportaciones globales pasaría del 5,3% en el ciclo 2020/21 al 6,8% para el nuevo ciclo.

Campaña nacional- estado de cultivo

A nivel nacional, la siembra totalizó 6,6 M Ha. Comenzó la recolección en el norte del país con rindes por debajo del promedio (BC-30/09).

En los 45 partidos del **área de influencia de la BCP**, el área sembrada alcanzó las 1,64 M Ha (-4% i.a). El 5% de la superficie transita el estado de macollaje y el 95% se encuentra en encañazón (BCP-23/09).

La condición del cultivo es **Buena a Muy Buena**. Para ver el detalle por zonas, haga click aquí [RAQ-BCP](#).

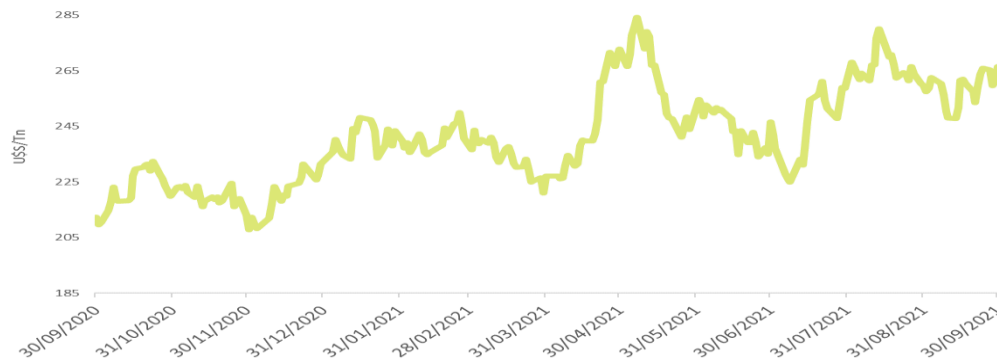


Precios y Mercados | Precios de trigo al 30/09

PRECIOS TRIGO (U\$S/tn) Variaciones Quincenales*			
CHICAGO	FOB	FAS TEÓRICO	PIZARRA B. B. MERCADO A TÉRMINO
Dic 266,6 ↑ 5,4%	Oct-Nov 300 ↑ 3,4%	244,3 ↑ 3,6%	240 ↑ 4,3%
Mar 270,6 ↑ 5,3%	Dic-Feb 302 ↑ 3,4%		Ene 246 ↑ 4,2%

* Las variaciones fueron calculadas respecto al 10/09/21 (RAE N°7 – 21/22).

GRÁFICO 1: CHICAGO – EVOLUCIÓN ANUAL



Mercados: en Chicago, el trigo se mantiene firme, registrando una ganancia superior a los 40 dólares desde el piso de julio. La menor oferta de países claves como Canadá, Rusia y EE.UU apuntalan las subas.

Mercado local

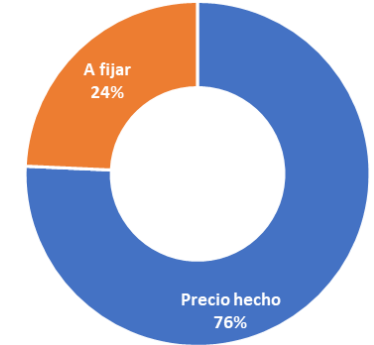
En el mercado local, los precios replican la firmeza internacional. En la pizarra de Bahía Blanca, el trigo acumula una suba de 50 u\$S/Tn en el último año, al pasar de 190 a 240 u\$D (+26% i.a).

El Informe del Monitor Siogranos presenta los siguientes valores medios, al 30/09: a) Rosario Norte, U\$S/tn 239,6; b) Rosario Sur, U\$S/tn 240; c) Quequén, U\$S/tn 231 y d) Bahía Blanca, U\$S/tn 246,4.

Compras del sector exportador – 2021/22

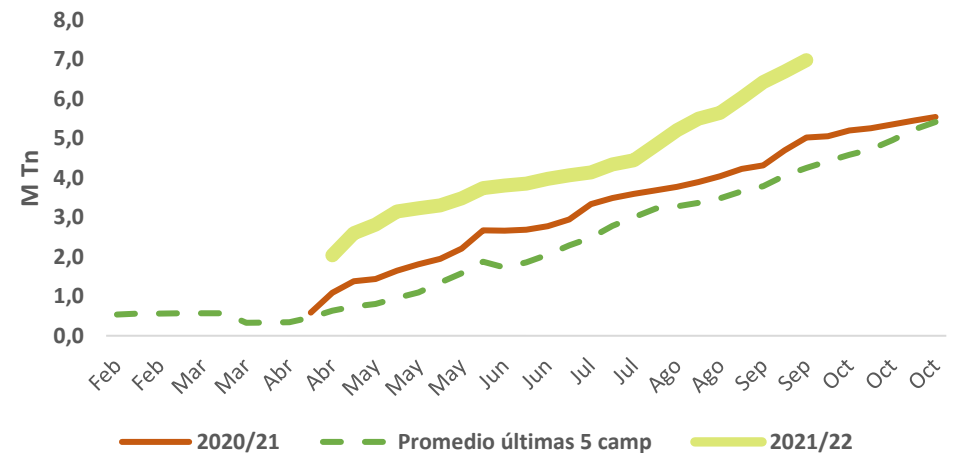
Sector Exportador- Trigo 2021/22	
Precio hecho	5,3
A fijar	1,7
Total compras	7,0
DJVE	6,4

Fuente: elaboración propia en base a Min. de A,GyP, Sec. de Agroindustria y BC. Las compras son al 22/09 y las DJVE al 30/09.



Evolución compras Sector Exportador

Continúa el dinamismo en la comercialización nacional, con compras un 39% superiores a las del año previo. En los últimos 15 días (del 8/9 al 22/9), las compras del sector exportador fueron de 557.700 Tn, con un acumulado para el actual ciclo de 7 M Tn. Las declaraciones juradas alcanzan el 91,6% de las compras, con 6,4 M Tn.



Fuente: elaboración propia en base a Min. de A,GyP, Sec. de Agroindustria.